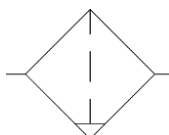


EAL

Маслораспылители



Технические характеристики

Основные характеристики	EAL2000-01	EAL2000-02	EAL3000-02	EAL3000-03	EAL3000-04	EAL4000-03	EAL4000-04	EAL4000-06
Присоединительная резьба	G1/8	G1/4	G1/4	G3/8	G1/2	G3/8	G1/2	G3/4
Рабочая среда	Сжатый воздух по ISO 8573-1:2010 [1:4:2]							
Испытательное давление, МПа	1,5							
Рабочее давление, МПа	0,15 ... 1,0							
Рабочая температура, °C	-5 ... +60 (без замерзания)							
Материал стакана	Поликарбонат							
Рекомендованное масло	Turbine № 1 Oil, ISO VG32							
Вес, г	114		279			528		

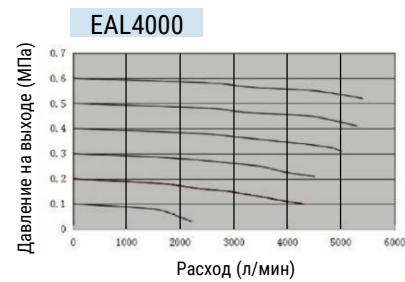
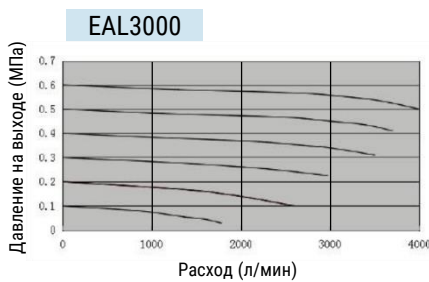
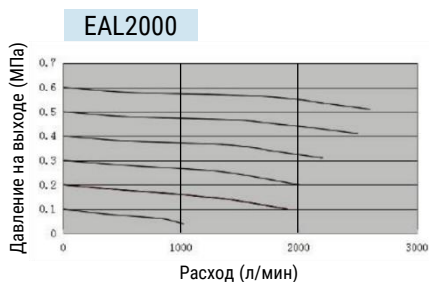
Система обозначений

Серия		Тип резьбы	
EAL		G	
Типоразмер		N	
20 Размер 2000		NPT	
30 Размер 3000		Монтажная скоба	
40 Размер 4000		Со скобой	
Состав		J Без скобы	
00 Маслораспылитель		Присоединительная резьба	
		01 Резьба G1/8	
		02 Резьба G1/4	
		03 Резьба G3/8	
		04 Резьба G1/2	
		06 Резьба G3/4	

Пример заказа:

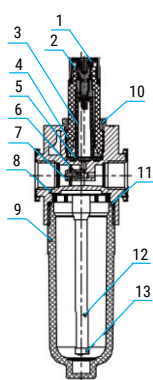
Маслораспылитель, серия EAL, размер 3000, резьба G1/2, со скобой
Код заказа: **EAL3000-04**

Расходные характеристики

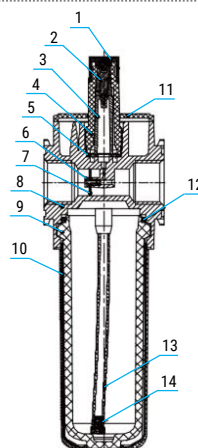


Примечание: Расход указан при давлении на входе 0,7 МПа

Конструкция

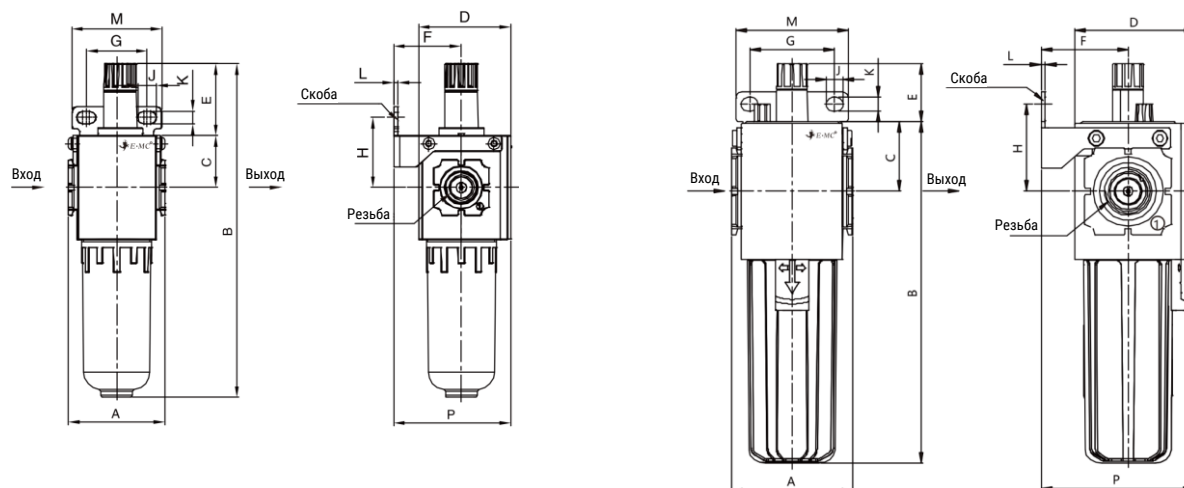


Поз.	Деталь	Материал
1	Верхняя крышка	Полимер
2	Регулировка подачи масла	Латунь
3	Трубка для капель масла	Полимер
4	Смотровое окошко	Полимер
5	Уплотнение	NBR
6	Винт	Латунь
7	Заслонка	NBR
8	Корпус	Алюминий
9	Стакан	Полимер
10	Защитная крышка	Полимер
11	Уплотнение	Полимер
12	Подающая трубка	Полиуретан
13	Фильтрующий элемент	Латунь



Поз.	Деталь	Материал
1	Верхняя крышка	Полимер
2	Регулировка подачи масла	Латунь
3	Трубка для капель масла	Полимер
4	Смотровое окошко	Полимер
5	Уплотнение	NBR
6	Винт	Латунь
7	Заслонка	NBR
8	Корпус	Алюминий
9	Стакан	Полимер
10	Защитный кожух	Полимер
11	Защитная крышка	Полимер
12	Уплотнение	NBR
13	Подающая трубка	Полиуретан
14	Фильтрующий элемент	Латунь

Основные размеры



Модель	Резьба	A	B	C	D	E	F	G	H	J	K	L	M	P
EAL2000	G1/8, G1/4	43	147,9	23	41	31,9	30	27	31	8,4	5,4	2	40	52
EAL3000	G1/4, G3/8, G1/2	57	188	33	58,2	27	41	40	41	8	6,5	2	53	72,4
EAL4000	G3/8, G1/2, G3/4	80	216,5	36	78,9	27	50	54	44	12	8,5	2,5	73	92,1

Данные для заказа

Размер	Пневматическое присоединение	Код заказа
2000	G1/8	EAL2000-01
	G1/4	EAL2000-02
3000	G1/4	EAL3000-02
	G3/8	EAL3000-03
4000	G1/2	EAL3000-04
	G3/8	EAL4000-03
	G1/2	EAL4000-04
	G3/4	EAL4000-06